



Construire un portefeuille en santé

Investir dans le secteur des soins de santé peut augmenter les rendements d'un portefeuille et aider à réduire la volatilité

En bref

- Le secteur des soins de santé bénéficie de facteurs favorables à long terme, comme l'évolution démographique et l'innovation. Ces tendances devraient persister pendant de nombreuses années.
- Pour en tirer parti, les investisseurs peuvent réaliser des placements diversifiés dans le secteur des soins de santé, dont bon nombre des segments sont en croissance.
- Le FNB indiciel de chefs de file mondiaux des soins de santé TD (TDOC) est une solution de placement tout-en-un qui offre une exposition diversifiée au secteur des soins de santé.

La santé est notre plus grand atout

Notre santé individuelle est sans doute notre plus grand atout. Une bonne santé nous donne de l'espoir. Elle peut également nous permettre de cultiver nos passions et de jouir du style de vie que nous recherchons. Partout dans le monde, les soins de santé sont généralement considérés comme un droit de la personne; les gouvernements, les particuliers et les sociétés investissant des sommes toujours plus importantes dans la prestation de soins de santé. Pour les investisseurs, les soins de

santé peuvent être un secteur très intéressant qui mérite de faire partie des placements de base à long terme de bon nombre de portefeuilles. Le secteur tire parti de nombreuses caractéristiques intéressantes, notamment une forte croissance et une demande soutenue de soins de santé qui résiste aux fluctuations de l'économie, une tendance qui, selon nous, à Gestion de Placements TD Inc., devrait se poursuivre au cours des prochaines années.

Diagnostic de l'avenir du secteur des soins de santé

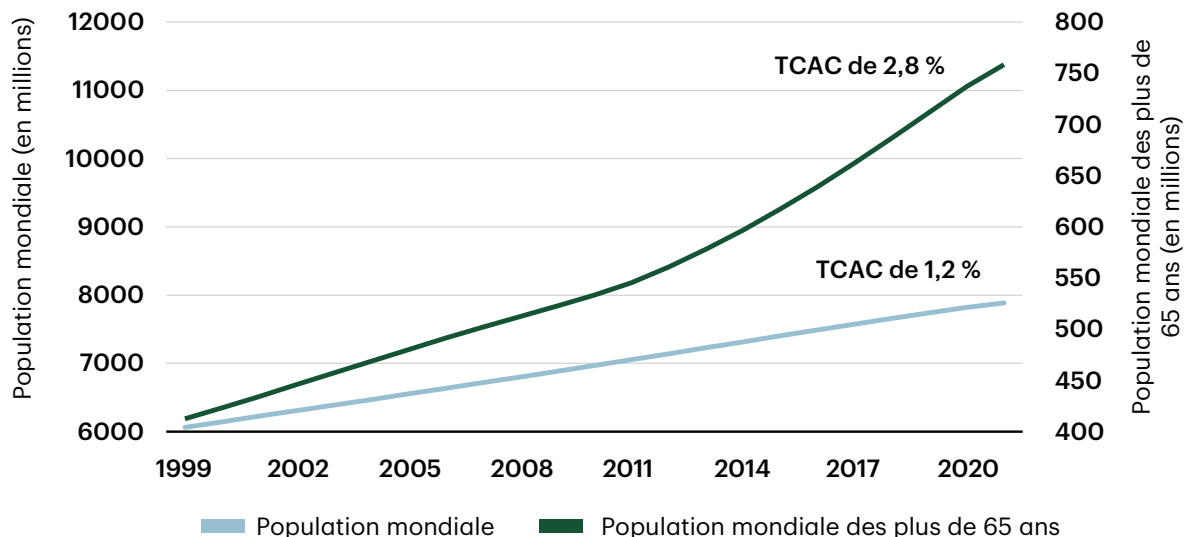
En creusant un peu plus, il apparaît que la forte croissance du secteur des soins de santé est principalement attribuable à deux facteurs durables, à savoir une population mondiale croissante et vieillissante (évolution démographique) et une innovation continue.



Les facteurs démographiques favorables persisteront pendant de nombreuses décennies

L'évolution démographique, soit la croissance et le vieillissement de la population mondiale, est un facteur important favorisant la croissance du secteur des soins de santé. Étant donné que la population mondiale continue de croître, un examen plus approfondi de cette croissance peut permettre d'expliquer cette tendance à long terme. La population mondiale a augmenté à un taux de croissance annuel composé (TCAC) de 1,2 % au cours des 20 dernières années. Or, le taux pour les personnes âgées de 65 ans et plus s'établit à 2,8 % (comme illustré dans le graphique ci-dessous). Par conséquent, le monde vieillit.

Le monde vieillit : taux de croissance annuel mondiale



Sources : Banque mondiale et Gestion de Placements TD Inc., au 31 décembre 2021.

À mesure que la population mondiale vieillira, la demande de services de santé ne fera qu'augmenter et, en conséquence, les sociétés du secteur des soins de santé devraient profiter d'une demande accrue. Étant donné le caractère pratiquement inéluctable de l'évolution démographique des prochaines décennies, ce facteur favorable au secteur peut être considéré comme durable.

À mesure que la population mondiale vieillira, la demande de services de santé ne fera qu'augmenter.

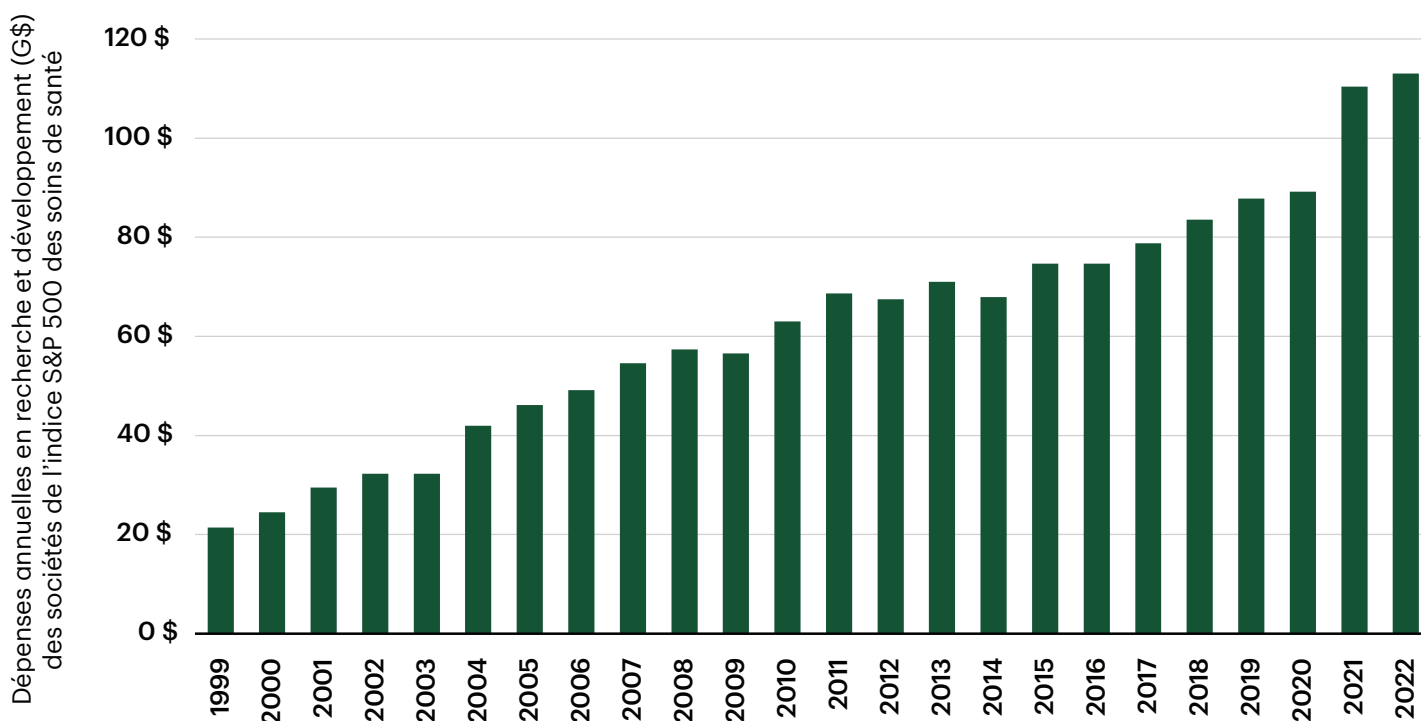
L'innovation a fortement contribué au rendement supérieur du secteur

Bien que l'évolution démographique ait favorisé la croissance du secteur des soins de santé, elle n'explique qu'en partie son fort rendement supérieur à long terme. En fait, le principal facteur derrière cette performance au fil du temps a été l'innovation.

L'innovation continue d'élargir les possibilités dans le domaine des soins de santé. Elle permet de traiter à temps et de plus en plus efficacement un éventail croissant de maladies. De plus compte tenu des nombreuses maladies pour lesquelles les besoins sont criants, les entreprises auront amplement l'occasion d'innover au cours des prochaines décennies.

L'augmentation constante des dépenses en recherche et développement (R-D) dans le secteur des soins de santé est un indicateur prometteur qui suggère que l'innovation demeurera importante à l'avenir. Cette croissance soutenue est évidente lorsque l'on examine les sociétés qui composent l'indice S&P 500 des soins de santé. Les dépenses de R-D du groupe sont passées de 22 milliards de dollars par année au début du siècle à plus de 113 milliards de dollars aujourd'hui, soit un TCAC de 7 %.

Les dépenses de R-D continuent d'augmenter

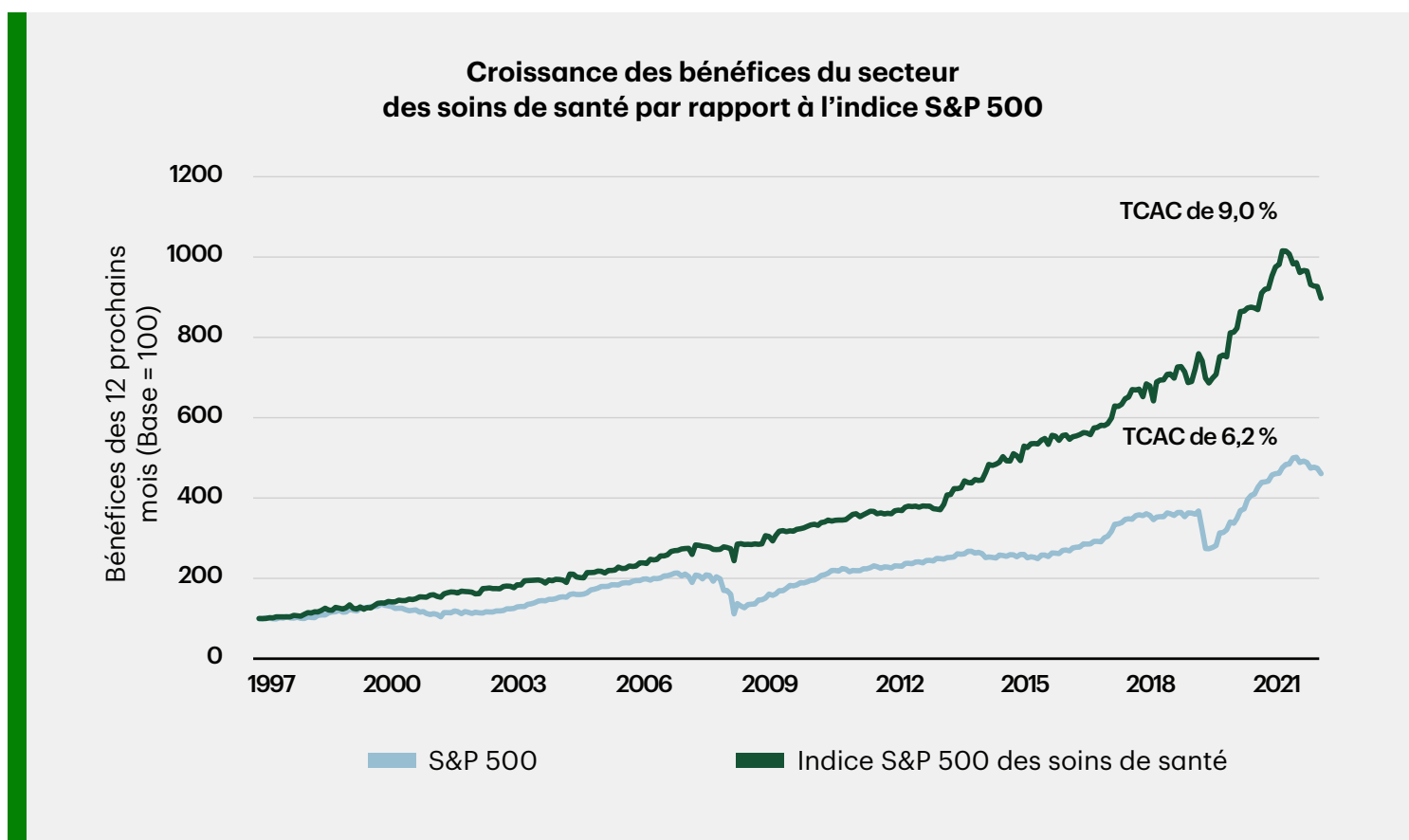


Source : Gestion de Placements TD. Données au 31 décembre 2022.

Le rendement des marchés boursiers témoigne des tendances à long terme

Ces éléments, soit les facteurs favorables à long terme que sont l'évolution démographique et l'innovation ainsi qu'une demande durable qui résiste aux fluctuations de l'économie, font des soins de santé l'un des rares secteurs qui a enregistré une croissance des bénéfices supérieure à la moyenne tout en affichant une volatilité de ceux-ci qui est inférieure à celle du marché boursier général.

Dans l'ensemble, le secteur des soins de santé a inscrit un TCAC de 9,0 % au cours des 25 dernières années pour la croissance des bénéfices, contre 6,2 % pour l'indice S&P 500. Les baisses de bénéfices en période de récession restent habituellement inférieures à 10 %.



Source : Gestion de Placements TD Inc., au 31 janvier 2023.

Croissance

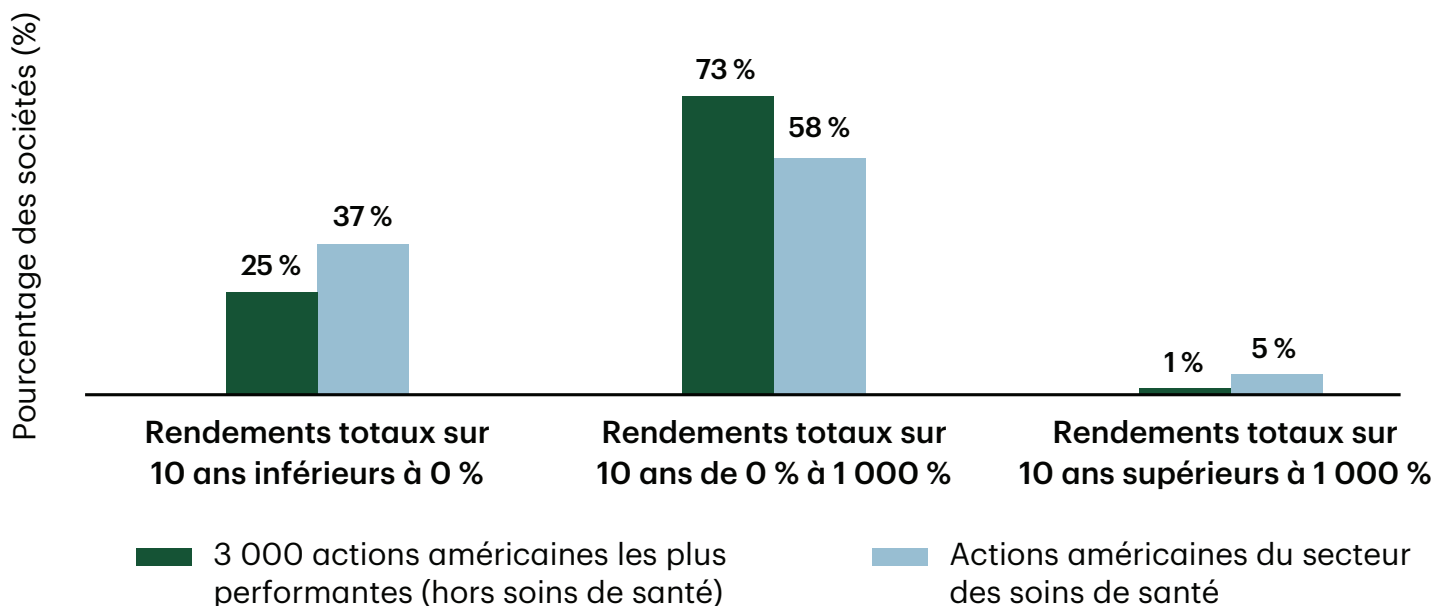
La diversité des placements est essentielle

Bien que les bénéfices au sein du secteur des soins de santé aient dans l'ensemble augmenté fortement et assez régulièrement pendant plusieurs décennies, il y existe une disparité entre les gagnants et les perdants. Par exemple, dans le segment de la biotechnologie, il n'est pas rare qu'un titre chute de plus de 50 % lorsque les essais cliniques d'un médicament échouent. En revanche, sa valeur peut augmenter de plus de 100 % si l'essai donne de bons résultats.

De plus, lorsque l'on compare le rendement des 3 000 titres américains les plus performants au cours des 10 dernières années au rendement moyen des actions du secteur des soins de santé, nous observons également une disparité. Par exemple, 37 % des titres du secteur des soins de santé ont inscrit des rendements négatifs au cours de la dernière décennie, comparativement à 25 % des titres hors de ce secteur. En revanche, 5 % des titres du secteur des soins de santé ont inscrit des rendements totaux de plus de 1 000 %, comparativement à 1 % des actions non liées aux soins de santé.

Bien que la diversification des placements soit toujours importante, elle est sans doute encore plus essentielle dans les soins de santé, compte tenu du large éventail de résultats possibles.

Une grande disparité entre les gagnants et les perdants



Source : Gestion de Placements TD. Données au 31 décembre 2022.

Bien que la diversification des placements soit toujours importante, elle est sans doute encore plus essentielle dans les soins de santé, compte tenu du large éventail de résultats possibles. Les investisseurs qui s'intéressent aux soins de santé doivent y réaliser des placements diversifiés non seulement sur le plan

des titres, mais sur le plan des segments du secteur, qui comprennent les produits pharmaceutiques, la biotechnologie, les appareils médicaux, les outils des sciences du vivant, les technologies de l'information sanitaires et les soins gérés.

Un FNB qui offre une grande exposition aux soins de santé

Gestion de Placements TD Inc. a à cœur de vous procurer une des plus larges gammes de solutions de placement au Canada, de même que les modules de base dont vous avez besoin pour bâtir un portefeuille bien structuré.

L'objectif principal du TDOC est d'offrir aux investisseurs une vaste exposition mondiale aux soins de santé afin de tirer parti des tendances à long terme qui stimulent la croissance du secteur, tout en évitant d'investir dans un créneau ou un groupe

sectoriel étroit. Le TDOC offre une exposition à près de 140 sociétés à moyenne, à grande et à très grande capitalisation, qui sont aussi bien des chefs de file bien établis que des sociétés novatrices du secteur des soins de santé. Le fonds comprend des sociétés de produits pharmaceutiques, de biotechnologie, d'outils des sciences du vivant, de matériel de soins de santé, de services de soins de santé et de technologie de la santé.

Qu'est-ce qui distingue le TDOC des autres fonds?

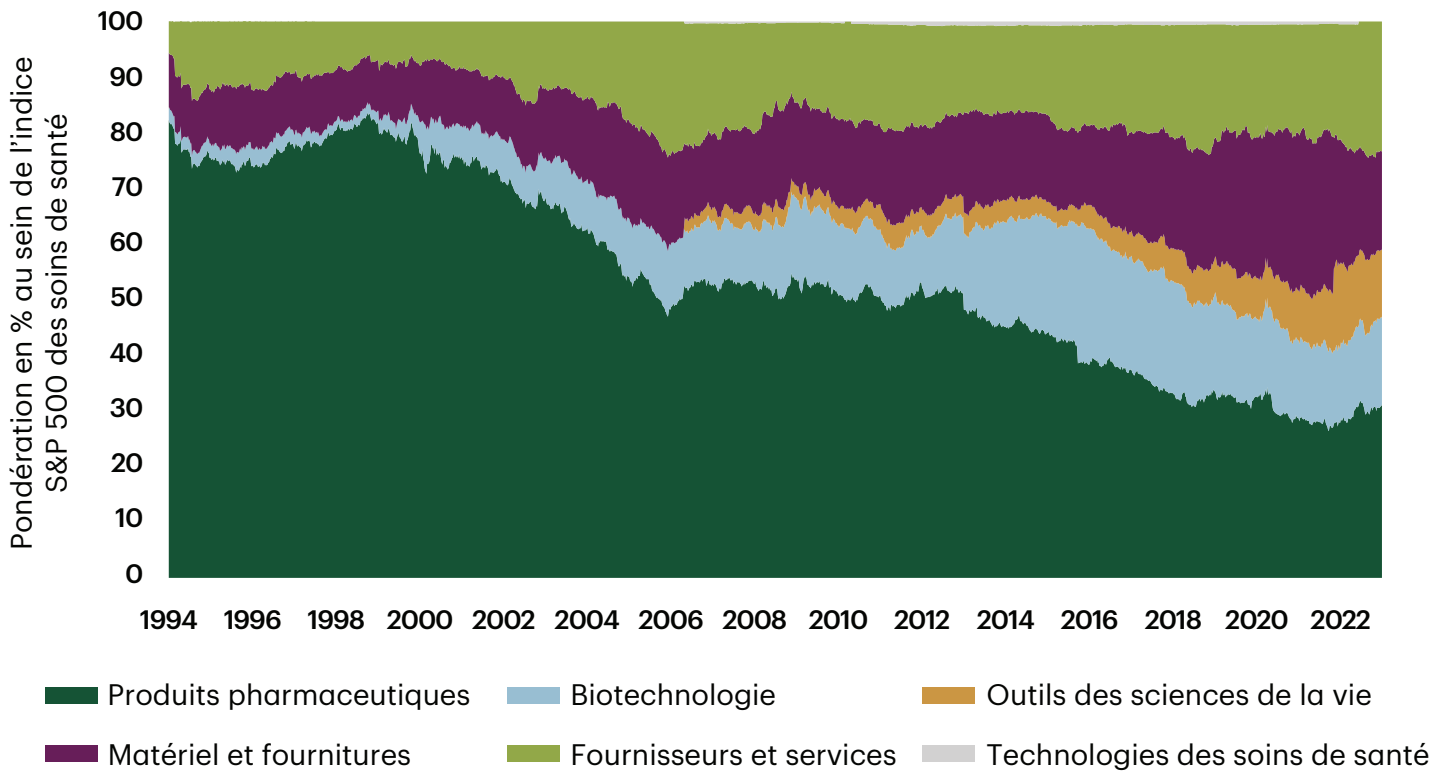
Tous les FNB ne sont pas égaux. Il existe quatre principaux types de FNB des soins de santé sur le marché aujourd'hui : les FNB à créneau, les FNB d'options d'achat couvertes, les FNB pondérés en fonction de la capitalisation boursière et les FNB à pondération égale. Le tableau ci-dessous met en évidence certains éléments clés qui différencient le TDOC des autres.

Type de FNB	Vaste exposition aux soins de santé	Exposition plafonnée aux sociétés pharmaceutiques à mégacapitalisation	Exposition mondiale	Frais de gestion
FNB pondérés en fonction de la capitalisation boursière	✓	X	✓	Les frais des FNB concurrents vont de 0,35 % à 0,63 %
FNB à pondération égale	✓	✓	X	
FNB des soins de santé à créneau	X	X	X	Les frais des FNB concurrents varient de 0,45 % à 0,85 %
FNB d'options d'achat couvertes	X	X	X	
FNB indiciel de chefs de file mondiaux des soins de santé TD (indice Solactive Global Healthcare Leaders)	✓	✓	✓	Frais intéressants de 0,35 %

L'une des caractéristiques du TDOC est qu'il plafonne la pondération des titres à 2 % et que l'excédent est redistribué aux autres composants de l'indice au prorata au moment de chaque rééquilibrage. Les sociétés pharmaceutiques à très grande capitalisation dont la croissance est plus lente sont ainsi délaissées au profit des sociétés de biotechnologie, de matériel médical et d'outils

pour les sciences de la vie à croissance plus rapide. Comme le montre le graphique ci-dessous, d'autres segments des soins de santé ont inscrit des rendements supérieurs à ceux des sociétés pharmaceutiques à très grande capitalisation au cours des 20 dernières années; une tendance qui devrait se poursuivre.

Indice S&P 500 des soins de santé – Composition sectorielle



Source : Gestion de Placements TD. Données au 31 décembre 2022.

Le TDOC est conçu pour aider à répondre aux besoins changeants des investisseurs et intègre des stratégies que nous estimons véritablement distinctives sur le marché. Les FNB TD offrent plus de choix et d'occasions aux investisseurs sur le marché canadien en forte croissance des FNB.

Stratégie

Pour en savoir plus sur le TDOC ou les FNB TD en général, visitez la page des [FNB sur notre site](#) >.

Suivez Gestion de Placements TD



Les renseignements aux présentes ont été fournis par Gestion de Placements TD Inc. à des fins d'information seulement. Ils proviennent de sources jugées fiables. Les graphiques et les tableaux sont utilisés uniquement à des fins d'illustration et ne reflètent pas les valeurs ou les rendements futurs des placements. Ces renseignements n'ont pas pour but de fournir des conseils financiers, juridiques, fiscaux ou de placement. Les stratégies fiscales, de placement ou de négociation devraient être étudiées en fonction des objectifs et de la tolérance au risque de chacun. Les placements dans des fonds négociés en bourse (FNB) peuvent comporter des frais de courtage, des frais de gestion et d'autres frais. Veuillez lire le prospectus et le ou les sommaires avant d'investir. Les FNB ne sont pas garantis; leur valeur fluctue souvent et le rendement passé peut ne pas se reproduire. Comme les parts de FNB sont achetées et vendues sur une bourse au cours du marché, les frais de courtage en réduiront le rendement. Le rendement d'un FNB ne correspond pas à celui de l'indice. Les taux de rendement mentionnés correspondent au rendement total historique pour les périodes et ils tiennent compte des variations de la valeur des parts et du réinvestissement des distributions. Les frais de rachat et de courtage et les impôts sur le revenu payables par tout porteur de parts, qui auraient réduit le rendement, ne sont pas pris en compte. Le rendement passé peut ne pas se reproduire. Le présent document peut contenir des déclarations prospectives qui sont de nature prévisionnelle et pouvant comprendre des termes comme « prévoir », « s'attendre à », « compter », « croire », « estimer » ainsi que les formes négatives de ces termes. Les déclarations prospectives sont fondées sur des prévisions et des projections à propos de facteurs généraux futurs concernant l'économie, la politique et les marchés, comme les taux d'intérêt, les taux de change, les marchés boursiers et financiers, et le contexte économique général; on suppose que les lois et règlements applicables en matière de fiscalité ou autres ne feront l'objet d'aucune modification et qu'aucune catastrophe ne surviendra. Les prévisions et les projections à l'égard d'événements futurs sont, de par leur nature, assujetties à des risques et à des incertitudes que nul ne peut prévoir. Les prévisions et les projections pourraient s'avérer inexactes dans l'avenir. Les déclarations prospectives ne garantissent pas les résultats futurs. Les événements réels peuvent différer grandement de ceux qui sont exprimés ou sous-entendus dans les déclarations prospectives. De nombreux facteurs importants, y compris ceux énumérés plus haut, peuvent contribuer à ces écarts. Vous ne devriez pas vous fier aux déclarations prospectives. Les rendements des indices ne sont fournis qu'à des fins de comparaison. Les indices ne sont pas gérés et leurs rendements tiennent compte du réinvestissement des dividendes, le cas échéant, mais non de la déduction des frais de vente ou d'acquisition, qui aurait pour effet de diminuer les rendements. On ne peut investir directement dans un indice. Le FNB indiciel de chefs de file mondiaux des soins de santé TD (le « FNB TD ») n'est pas parrainé, promu, vendu ni soutenu d'aucune façon par Solactive AG qui, par ailleurs, n'offre aucune garantie ni assurance, expresse ou implicite, quant aux résultats de l'utilisation de l'indice Solactive Global Healthcare Leaders (rendement global net, \$ CA) (« l'indice »), de toute marque de commerce associée à l'indice ou du cours de l'indice, en tout temps ou à tout autre égard. L'indice est calculé et publié par Solactive AG. Solactive AG prend toutes les mesures nécessaires pour s'assurer que l'indice est calculé correctement. Peu importe ses obligations envers GPTD, Solactive AG n'a aucune obligation de souligner les erreurs dans les indices aux tiers, y compris notamment les investisseurs ou les intermédiaires financiers du FNB TD. Ni la publication de l'indice par Solactive AG ni la concession de licences à l'égard de l'indice ou de toute marque de commerce associée à l'indice aux fins d'utilisation relativement au FNB TD ne constitue une recommandation par Solactive AG d'investir des fonds dans le FNB TD, et ne représente d'aucune façon une assurance ou une opinion de Solactive AG à l'égard de tout placement dans le FNB TD. Les FNB TD sont gérés par Gestion de Placements TD Inc., filiale en propriété exclusive de La Banque Toronto-Dominion. ^{MD} Le logo TD et les autres marques de commerce TD sont la propriété de La Banque Toronto-Dominion ou de ses filiales.